




Handleiding JBL Partybox



Inhoud:

- JBL Partybox 710
 - stroomkabel
-

- Sluit de wisselstroom aan.
- druk om  inschakelen.
- Druk op  om de Bluetooth-koppelingsmodus te openen.
- Kies "JBL PartyBox 710" op uw Bluetooth-apparaat om verbinding te maken.
- Eenmaal succesvol verbonden, kunt u audio van uw Bluetooth-apparaat naar deze luidspreker streamen
- Druk op BASS BOOST om het basniveau te versterken: niveau 1, niveau 2 of uit.
- Media  om het lichteffect in of uit te schakelen.
- Houd  langer dan 2 seconden ingedrukt om het stroboscooplicht in of uit te schakelen.
- Draai de knop met de klok mee / tegen de klok in om te schakelen tussen verschillende lichtpatronen:
Rock, Flow, Cross, Ripple of Flash.

